

Les fiches pratiques

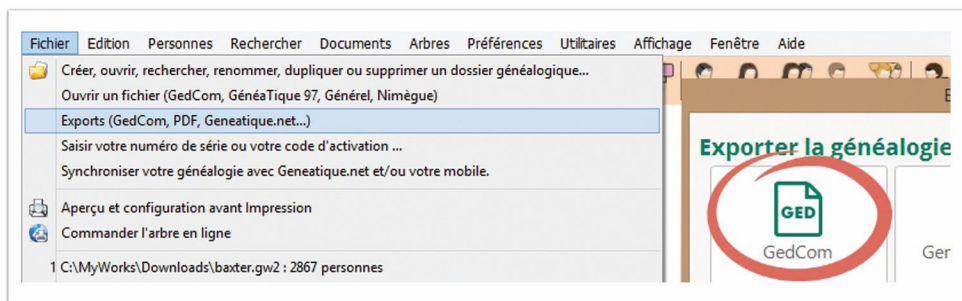


# Publier son arbre à partir de Geneatique 2015



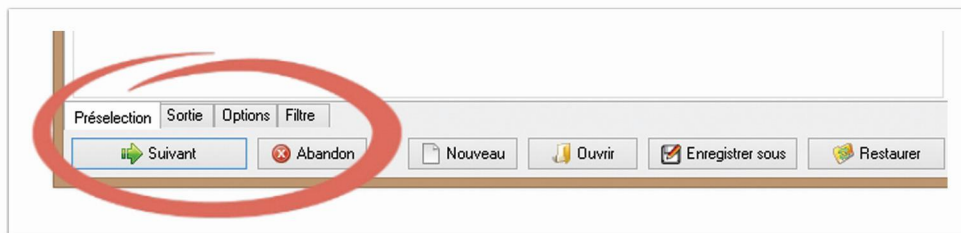
## 1 Rendez-vous sur Génétique :

Choisissez le menu « Fichier > Exports » puis « Gedcom » :



## 2 Préparez votre fichier :

Utilisez les 4 onglets au bas de la fenêtre, l'un après l'autre :



Dans chaque onglet, choisissez soigneusement toutes vos options. Veillez à ce que « Ansel » soit toujours sélectionné. Sur l'onglet « Filtre », terminez par « Exporter le Gedcom » et enregistrez-le sur votre disque dur.




### 3 Rendez-vous sur Geneanet :

Choisissez le menu « Ma généalogie > Envoyer un GEDCOM »



NB : Votre fichier Gedcom est enregistré sur le disque dur de votre ordinateur. Par défaut, il est dans le dossier : « Mes documents > Geneatique > **Mes documents** ».



### 4 Envoyez votre fichier Gedcom :

- 1 Sélectionnez le fichier Gedcom que vous venez de créer et d'enregistrer sur votre disque dur avec Généatique, en cliquant sur le bouton « Parcourir » puis cliquez sur le bouton « Valider ».

#### Mise à jour de mon arbre

Votre fichier (Gedcom .ged ou GeneWeb .gw, éventuellement zippé) :

Aucun fichier sélectionné.

Remplacer l'arbre  Ajouter une branche

[▶ Plus d'options](#)

NB : lors d'une mise à jour, deux options apparaissent : veillez à bien laisser coché « Remplacer votre arbre », sans quoi vous risquez de créer des doublons.

- 2 Donnez un titre à votre arbre, choisissez une couleur puis cochez l'option de confidentialité désirée avec soin.

Les options restent modifiables à tout moment.

#### Confidentialité des données

**Contemporains\* semi-masqués**

C'est l'option la plus utilisée par nos membres. Seuls les (et notes) sont masqués. Il est possible de masquer con

**Contemporains publics**

Toutes les informations de votre arbre sont visibles, sans

**Contemporains\* privés**

Toutes les informations concernant les individus contemp

- 3 Validez, votre arbre est créé !

## Qui sommes-nous ?

Fondé en 1996 par des généalogistes passionnés, Geneanet est le premier site de généalogie en Europe. Il permet aux amateurs comme aux experts de rechercher leurs ancêtres et d'y partager le fruit de leurs trouvailles.

## Que trouve t-on sur Geneanet ?

Les arbres généalogiques des membres en accès libre et gratuit, des photos anciennes, des cartes postales, des documents d'archives, des ouvrages numérisés, et quelques bases diverses... ce sont aujourd'hui plus de 1,4 milliard d'ancêtres et 8 millions de photos ou documents qui sont référencés !

## Que peut-on faire sur Geneanet ?

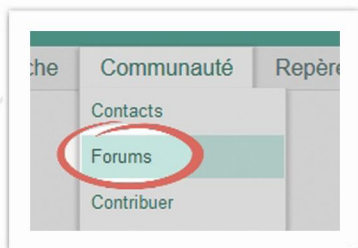
Tout le monde peut créer son arbre, effectuer des recherches dans toutes les bases, publier des photos et documents, entrer en contact avec d'autres généalogistes ou inviter sa famille, et tout cela librement !

---

---

## Geneanet entretient un dialogue permanent avec ses membres

*Consultez et participez aux forums d'aide, posez vos questions, notre assistance et d'autres utilisateurs experts vous répondent chaque jour !*



À bientôt sur [www.geneanet.org](http://www.geneanet.org) !